



Estácio

**GUIA RÁPIDO – SOLICITAÇÃO DE
COTAÇÃO**

FUI CONVIDADO PARA UM COTAÇÃO, COMO PROCEDER?

Você está recebendo esse material com intuito de orientá-lo a responder uma solicitação de cotação em que você foi convidado pela Estácio.

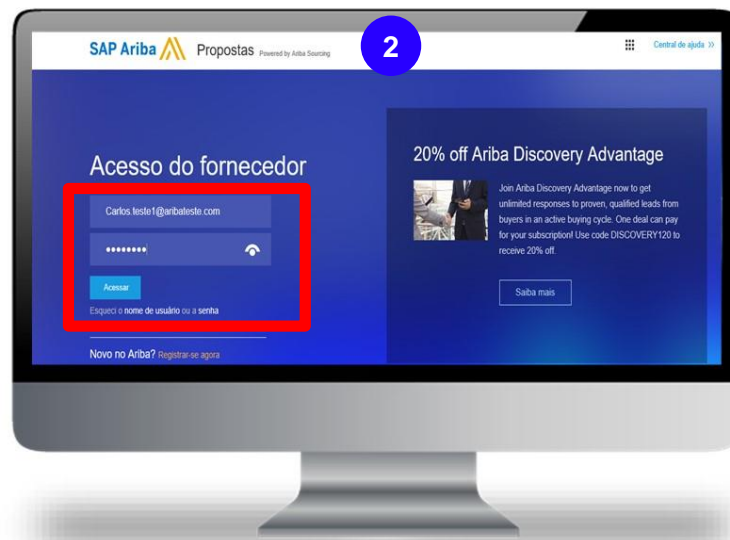
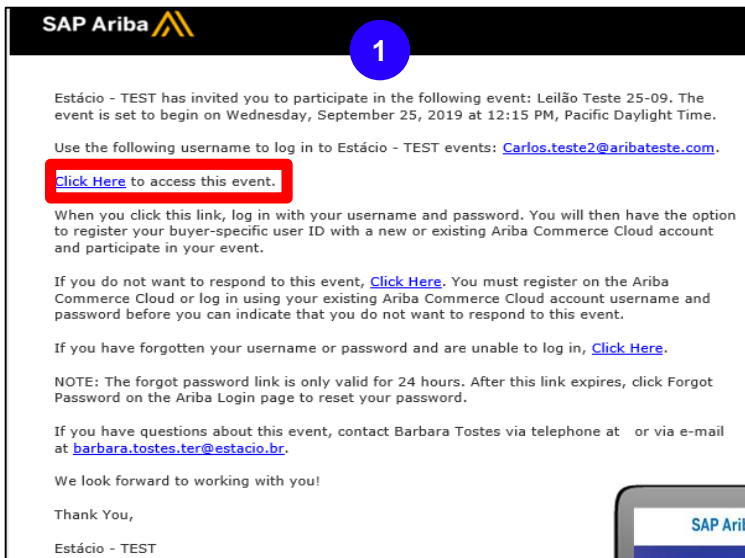


Prezado Fornecedor,

Nesse documento, você irá encontrar explicações sobre a dinâmica de uma cotação e um passo de como responder um processo de solicitação de cotação da Estácio através do módulo Ariba Sourcing.

SOLICITAÇÃO DE COTAÇÃO

Para as cotações, será utilizado o **Portal de Fornecedores da Estácio na plataforma Ariba**.



1- Você receberá uma convocação para solicitação de uma cotação da plataforma Ariba Sourcing. Clique no link de acesso ;

2- Registre-se no Ariba Supplier. Caso já tenha um usuário e senha, ingresse com suas credenciais ativas.

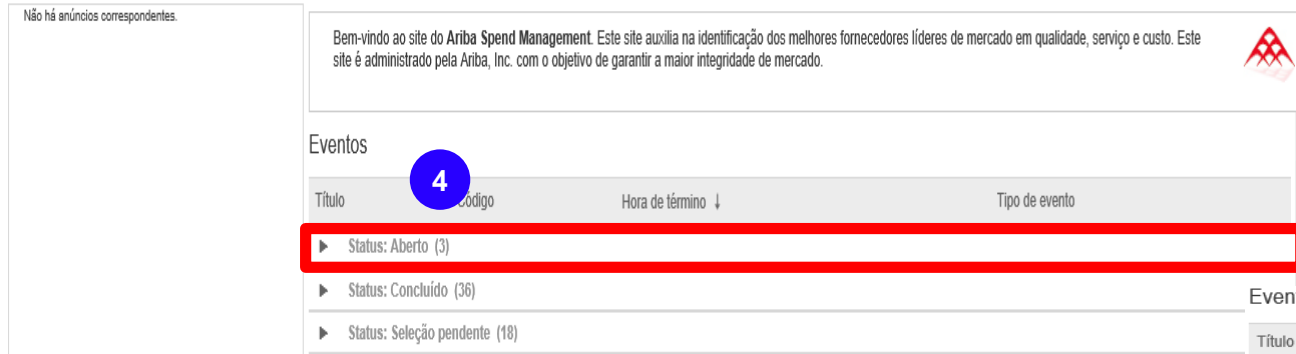
COMO INGRESSAR NA COTAÇÃO PARA A QUAL VOCÊ FOI CONVIDADO?



3- Caso ingresse através da url do Ariba Supplier, clique no ícone pontilhado e selecione **“Propostas”**

4- Seus eventos abertos estarão disponíveis em sua tela para seleção;

5- Selecione o evento desejado para ingressar na solicitação de cotação;



Título	Código	Hora de término ↓	Tipo de evento
▼ Status: Aberto (3)			
RFP - Estácio	Doc7779219	28/10/2019 19:00	RFP
Teste - Capitão RFP	Doc8969178	28/10/2019 17:47	RFP
RFP - Estácio	Doc7629635	28/10/2019 17:11	RFP

SOLICITAÇÃO DE COTAÇÃO

Ariba Sourcing

Configurações da empresa Carlos Teste 1 Central de ajuda >>

< Voltar ao Painel de instrumentos do Estácio - TEST Sincronização de arquivo de desktop

Detalhes do evento Doc8969178 - Teste - Capitão RFP Tempo restante 04:10:08

Mensagens do evento

Fazer download dos tutoriais

Revise e responda aos pré-requisitos. As perguntas pré-requisitos devem ser respondidas para que você possa exibir o conteúdo ou participar do evento. Alguns pré-requisitos podem exigir que o proprietário do evento revise e aceite suas respostas para você continuar com o evento. Se você não responder a um pré-requisito, não poderá exibir o conteúdo nem participar do evento.

6

Fazer download do conteúdo Revisar pré-requisitos Recusar-se a responder Imprimir informações do evento

Lista de verificação

1. Revisar detalhes do evento

Termo de Contratação (Seção 1 de 1)

Ariba Sourcing

Configurações da empresa Carlos Teste 1 Central de ajuda >>

< Voltar ao Painel de instrumentos do Estácio - TEST Sincronização de arquivo de desktop

Ariba Sourcing

Configurações da empresa Carlos Teste 1 Central de ajuda >>

< Voltar ao Painel de instrumentos do Estácio - TEST Sincronização de arquivo de desktop

Pré-requisitos Doc8969178 - Teste - Capitão RFP

Para prosseguir com esse evento, preencha os pré-requisitos abaixo. Alguns deles podem ser perguntas de acesso, que devem ser respondidas para que você possa ver as informações do evento. Outros pré-requisitos podem servir como um acesso de participação, que impede você de enviar sua resposta, a menos que você os tenha respondido.

Lista de verificação

1. Revisar detalhes do evento

2. Revisar e aceitar pré-requisitos

3. Enviar resposta

Pré-requisitos

Nome ↑

1 Termo de Contratação

1.1 Você está de acordo com as Condições Contratuais anexada? Referências

(*) indica um campo obrigatório

Não especificado

Sim

Não

Não especificado

7

6- Clique em **“Revisar pré-requisitos”** para aceitar a minuta contratual

7- Marque a opção **“Sim”** para confirmar que está de acordo com as condições comerciais ;

8- O passo seguinte é a marcação dos itens que serão cotados. Selecione os itens e clique em **“Confirmar lotes selecionados”**

Ariba Sourcing

Configurações da empresa Carlos Teste 1 Central de ajuda >>

< Voltar ao Painel de instrumentos do Estácio - TEST Sincronização de arquivo de desktop

Selecionar lotes Doc8969178 - Teste - Capitão RFP Cancelar

Escolha os lotes dos quais você vai participar. Você pode cancelar a intenção de participar de um lote até enviar a resposta para esse lote. Depois de enviada a resposta, não será possível retirá-la.

Lista de verificação

1. Revisar detalhes do evento

2. Revisar e aceitar pré-requisitos

3. Selecionar lotes

4. Enviar resposta

Selecionar lotes Selecionar usando o Excel

8

Lotes disponíveis para cotação

<input checked="" type="checkbox"/>	Nome
<input checked="" type="checkbox"/>	4 Água
<input checked="" type="checkbox"/>	5 Lixo

Confirmar lotes selecionados

Cancelar

COMO INGRESSAR NA COTAÇÃO PARA A QUAL VOCÊ FOI CONVIDADO?

ng Configurações da empresa Carlos Teste 1 Central de ajuda >>

S do Estácio - TEST Sincronização de arquivo de desktop

Doc8969178 - Teste - Capitão RFP Tempo restante 04:06:56

Sua resposta aos pré-requisitos foram enviadas.

Todo o conteúdo

Nome ↑	Preço	Quantidade	Preço estendido
1 Termo de Contratação			
1.1 Você está de acordo com as Condições Contratuais anexada? Referências	Sim		
2 Propostas			
2.1 Anexar Proposta Técnica	*Anexar arquivo		
3 Detalhamento			
3.1 Detalhamento de Cotações	* Detalhamento de Cotacoes.xlsx Atualizar arquivo Excluir arquivo		
4 Água	Menos... <input type="text"/> * <input type="text"/> BRL		

(*) indica um campo obrigatório

Adicionar anexo

10

Insira o local de um arquivo a ser adicionado como um Anexo. Para procurar um arquivo específico, clique em Procurar... Quando terminar, clique em OK para adicionar o anexo.

Anexo: Browse...
Ou solte o arquivo aqui

- 9- Clique no link **“anexar arquivo”** para realizar o upload da proposta técnica
- 10- Uma nova janela será aberta para inclusão do arquivo.
- 11- Preencha os valor unitários para cada item selecionado assim como o prazo de entrega em dias
- 12- Em seguida, clique em **“atualizar totais”** para que o sistema realize o calculo do preço estendido

Todo o conteúdo

Nome ↑	Preço	Quantidade	Preço estendido
4 Água	Menos... <input type="text"/> * \$500,00 BRL	1 each	\$500,00 BRL
	Prazo de entrega: <input type="text"/> 60 dias		
	Pontuação Final: <input type="text"/>		
5 Lixo	Menos... <input type="text"/> * \$200,00 BRL	5 each	\$1.000,00 BRL
	Prazo de entrega: <input type="text"/>		
	Pontuação Final: <input type="text"/>		

(*) indica um campo obrig

11

12

Enviar resposta completa **Atualizar totais** Salvar rascunho Compor mensagem Importar do Excel

SOLICITAÇÃO DE COTAÇÃO

13- Caso necessite enviar uma mensagem ao comprador, clique no botão **“Compor mensagem”**.

14- Na caixa de mensagem apresentada abaixo, informe o texto necessário para o envio e clique em “Enviar”.

15- A última etapa do fornecedor é clicar em **“Enviar proposta completa”**

16- Caso necessite editar uma cotação enviada, clique em **“Revisar resposta”**

Nome ↑	Preço	Quantidade	Preço estendido
4 Água ▾	Menos... [-] * \$500,00 BRL	1 each	\$500,00 BRL
	Prazo de entrega: 60 dias		
	Pontuação Final:		
5 Lixo ▾	Menos... [-] * \$200,00 BRL	5 each	\$1.000,00 BRL
	Prazo de entrega:		
	Pontuação		

(*) indica um campo obrigatório

Enviar resposta completa

Enviar resposta completa Atualizar totais Salvar rascunho **Compor mensagem** Importar do Excel

Ariba Sourcing

< Voltar ao Painel de Instrumentos do Estácio - TEST

Compor nova mensagem

De: Carlos Fornecedor Teste 1 (Carlos Teste 1)

Para: Equipe do projeto

Assunto: Doc6571691 - Leilão Teste 25-09

Anexos: Anexar arquivo

Boa tarde,
oferta enviada.]

14

Estácio - Ariba

Doc8969178 - Teste - Capitão RFP

Tempo restante 03:40:05

✓ Sua resposta foi enviada. Obrigado por participar do evento.

16

Revisar resposta